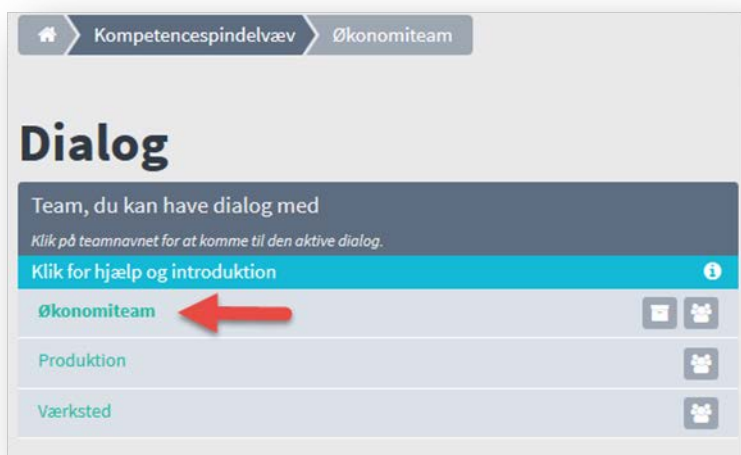

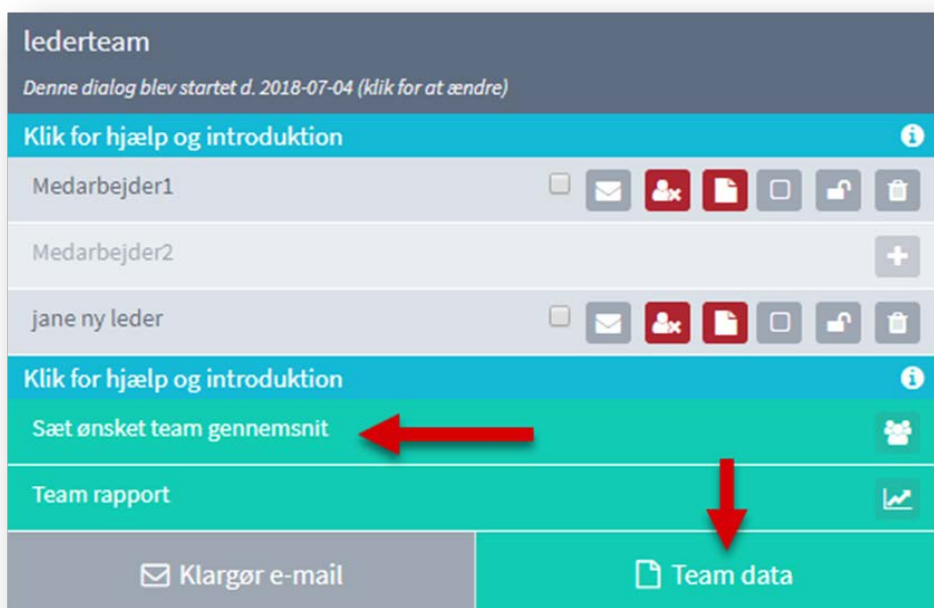


Generering af statistik i SPIND



1. Klik på teamet, hvor grafen skal trækkes.



2. Klik på 'Team data' og derefter 'sæt ønsket team gennemsnit'



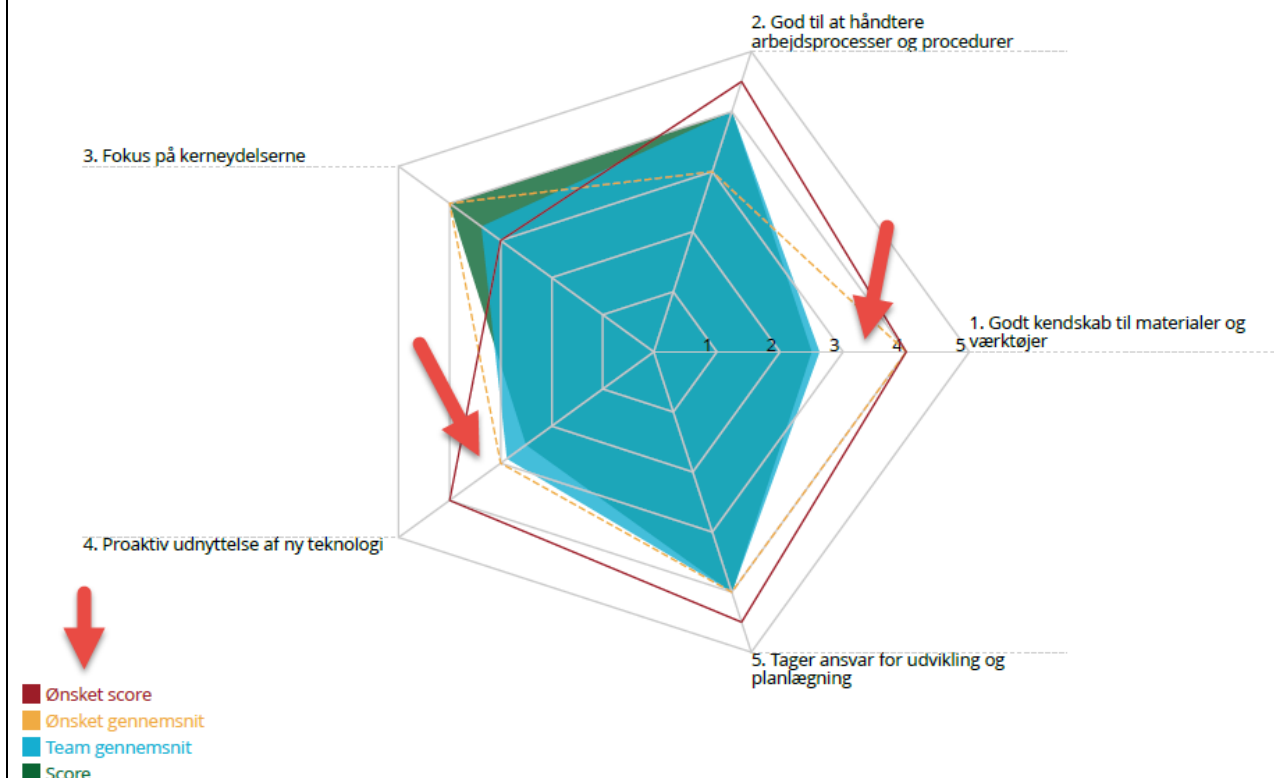
3. Sæt et ønsket niveau for den enkelte medarbejder



4. Klik på Graf-ikonet

Se næste...

Faglige kompetencer



5. Det er nu muligt ud fra spindet at se, hvor der er behov for noget kompetenceudvikling i forhold til det ønskede – både for medarbejderen og teamet som sådan.

Chefgruppe	
medarbejder4	<input type="checkbox"/>      
medarbejder7	<input type="checkbox"/>      
medarbejder10	<input type="checkbox"/>      
medarbejder14	<input type="checkbox"/>      

6. Hvis der skal redigeres i medarbejderens egen score – klik på hængelåsen for at låse skemaet op. Det er nu muligt både for medarbejder og leder at redigere i skemaet.